

Mönster 2925

Babyfilt

Storlek: 87 x 87 (99 x 99)

Garn: **Cewec`si:** Jazz Bambo
(50 % bomull, 50 % bambo, 50 gr = 132,5

Garnåtgång: m)
Färg225 9 nystan 10 nystan

Stickor: Rundsticka (80) cm nr 4

Stickfasthet: 22 m slätstickning = 10 cm på nr 3,5
20 m mönsterstickning = 10 cm på nr 4
Stämmer stickfastheten inte byt till grövre eller tunnare stickor

Förkortningar: m = maska, st = sticka ,r = rät

Lägg upp 173 (197) m på st 4.
Sticka 9 v rät (första v är av sida).

Fortsätt såhär: 8 m r (kantmaskor). Sticka diagram första 5m, upprepa rapporten till de resterande 16 m, Sticka diagram sista 8 m och avsluta med 8 m r. (kantmaskor)

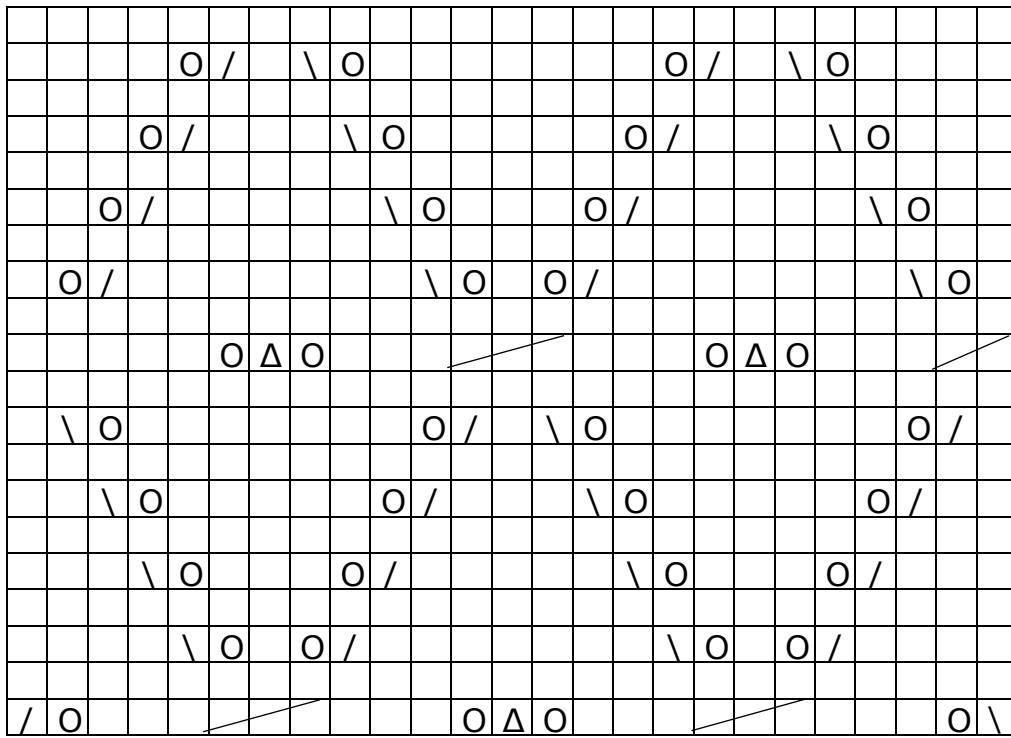
Fortsätt med att sticka efter diagram innaför 8 m i var sida, som hela tiden stickas rät och är kantmaskor.

Sticka till arb mäter 84,5 (96,5) cm. Sluta med en hel harlekin, dock slutas sista harlekinmed varv 19.

Fortsätt från avigsidan: Sticka 9 varv r, avmaska på varv 10 i r från rätsidan.

Fäst trådar. Lägg arb mellan 2 våta handdukar, och låt torka.


Design och Mönster: Stina Andreasen



↑
Slut

↑
Upprepa

↑
Börja här

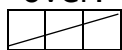
 = Rät på rätsidan, avig på avigsidan


\ = Lyft 1 m löst av, 1 r, dra den lyfta m över

/ = 2 r tillsammans

O = omslag

Δ = Lyft 1 m löst av, som om den skulle stickas rät, 2 r tills, lyft den lösa m över.

 = Sätt 2m på hj-st framför ar, 1 r. Sticka de 2 m från hj-st r.

 = Sticka andra maskan r, framför första m. Sticka första m r och låt båda glida av stickan.